



**MICRO MOTOR HANDPIEGE**  

---

**MANIPOLO MICRO MOTORE**



# PRIME SENSE A7

SNPMSS-A7

Brushless

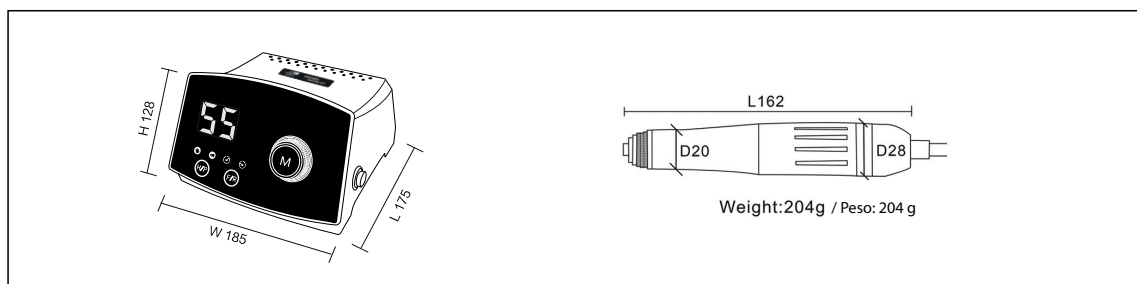
Senza spazzole

BLDC Motor  
Speed: Max 55,000rpm  
Output: 240w  
Torque: 8.5N.cm  
Hand/Foot speed control system  
Self-diagnosis (Error Display)  
Right Left turning direction  
Automatic stop system for overload

Motore BLDC  
Velocità: Max 55,000rpm  
Uscita: 240w  
Coppia: 8.5N.cm  
Sistema di controllo della velocità mano / piede  
Autodiagnosi (visualizzazione errori)  
Direzione di svolta destra e sinistra  
Sistema di arresto automatico per sovraccarico



PRIME SENSE A7 HP



# PRIME926

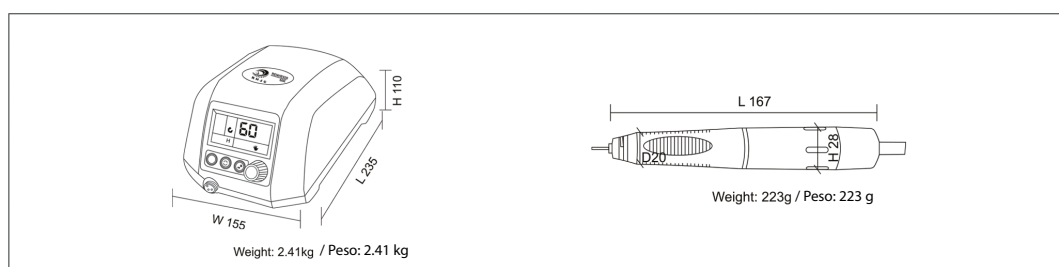
SNPMSS926-60

BLDC Motor  
Speed: Max. 60,000rpm  
Output: 250W  
Torque: 9.2N.cm  
Large LCD display  
Hand/Foot speed control system  
Variable Max. speed system  
(60,000rpm or 40,000rpm)  
Self-diagnosis (Error Display)  
Right & left turning direction  
Automatic stop system for overload

Motore BLDC  
Velocità: Max 60,000rpm  
Uscita: 250w  
Coppia: 9.2N.cm  
Sistema di velocità massima variabile  
(60,000rpm o 40,000rpm)  
Autodiagnosi (visualizzazione errori)  
Direzione di svolta destra e sinistra  
Sistema di arresto automatico per sovraccarico



PRIME 926



# PRIME407

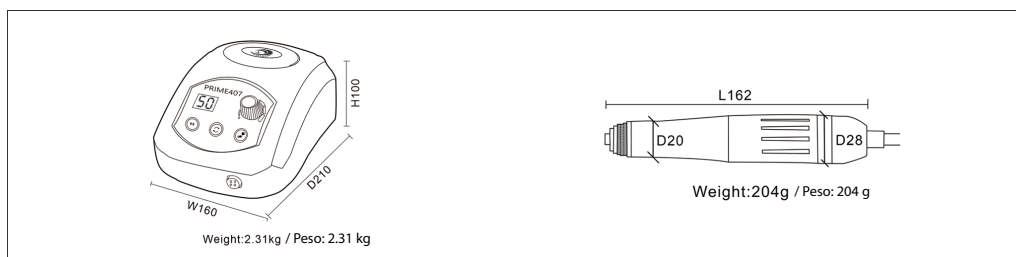
## SNPMSS407-50

BLDC Motor  
Speed: Max. 50,000rpm  
Output: 230W  
Torque: 8.0N.cm  
Hand/Foot speed control system  
Self-diagnosis (Error Display)  
Right & Left turning direction  
Automatic stop system for overload

Motore BLDC  
Velocità: Max 50,000rpm  
Uscita: 230w  
Coppia: 8.0N.cm  
Sistema di controllo della velocità mano / piede  
Autodiagnosi (visualizzazione errori)  
Direzione di svolta destra e sinistra  
Sistema di arresto automatico per sovraccarico



PRIME 407



# PRIME115

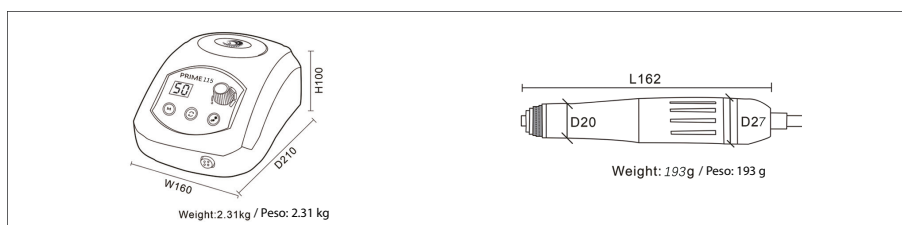
## NPMSS115-50

BLDC Motor  
Speed: Max. 50,000rpm  
Output: 210W  
Torque: 7.2N.cm  
Hand/Foot speed control system  
Self-diagnosis. (Error Display)  
Right & Left turning direction  
Automatic stop system for overload

Motore BLDC  
Velocità: Max 50,000rpm  
Uscita: 210w  
Coppia: 7.2N.cm  
Sistema di controllo della velocità mano / piede  
Autodiagnosi (visualizzazione errori)  
Direzione di svolta destra e sinistra  
Sistema di arresto automatico per sovraccarico



PRIME 115



# PRIME221

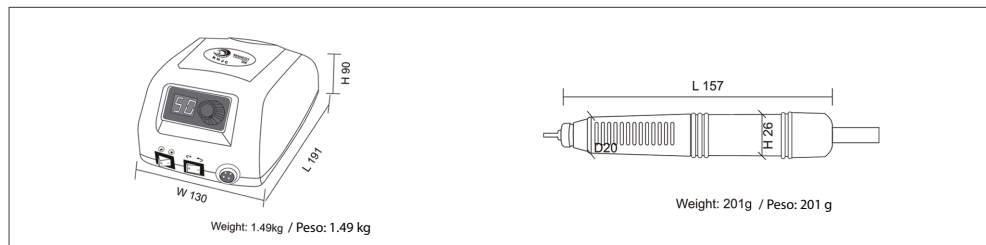
## SNPMSS221-50

BLDC Motor  
Speed: Max. 50,000rpm  
Output: 120W  
Torque: 5.8N.cm  
Hand/Foot speed control system  
Self-diagnosis. (Error Display)  
Right & Left turning direction  
Automatic stop system for overload

Motore BLDC  
Velocità: Max 50,000rpm  
Uscita: 120w  
Coppia: 5.8N.cm  
Sistema di controllo della velocità mano / piede  
Autodiagnosi (visualizzazione errori)  
Direzione di svolta destra e sinistra  
Sistema di arresto automatico per sovraccarico



PRIME 221



# PRIME202

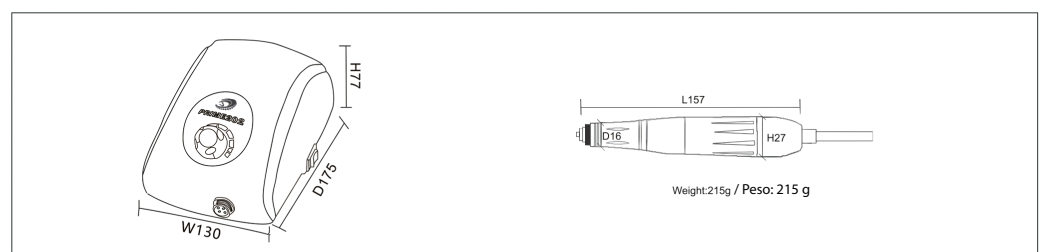
## SNPMSS202-50

BLDC Motor  
Speed: Max. 50,000rpm  
Output: 100W  
Torque: 4.8N.cm  
Hand/Foot speed control system  
Right & Left turning direction  
Automatic stop system for overload

Motore BLDC  
Velocità: Max 50,000rpm  
Uscita: 100w  
Coppia: 4.8N.cm  
Sistema di controllo della velocità mano / piede  
Direzione di svolta destra e sinistra  
Sistema di arresto automatico per sovraccarico



PRIME 202



# PRIME115-50EI

Brushless

Senza spazzole

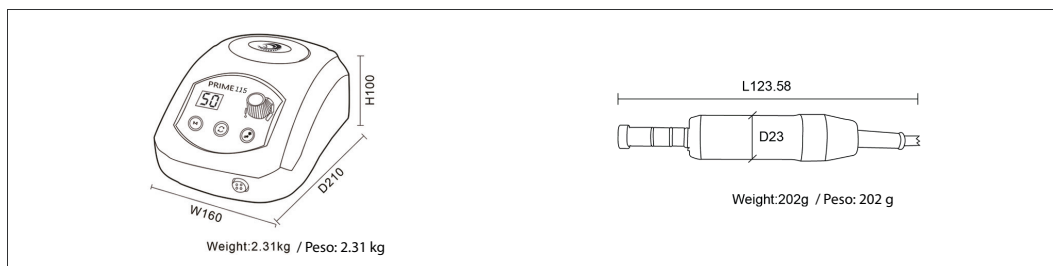
## SNPMSS115EI-50

BLDC Motor  
Speed: Max. 50,000rpm  
Output: 210W  
Torque: 7.2N.cm  
Hand/Foot speed control system  
Self-diagnosis. (Error Display)  
Right & Left turning direction  
Automatic stop system for overload

Motore BLDC  
Velocità: Max 50,000rpm  
Uscita: 210w  
Coppia: 7.2N.cm  
Sistema di controllo della velocità mano / piede  
Autodiagnosi (visualizzazione errori)  
Direzione di svolta destra e sinistra  
Sistema di arresto automatico per sovraccarico



PRIME 50EI-TYPE



# PRIME202-50EI

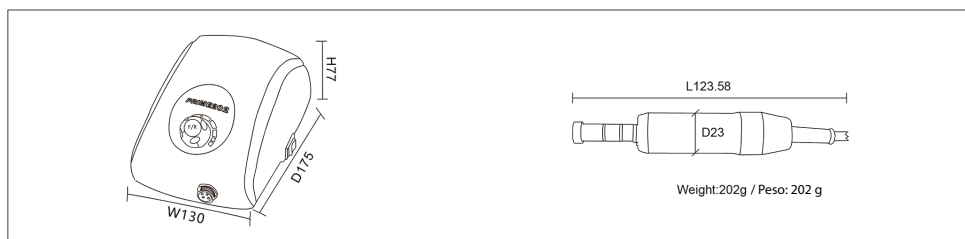
## SNPMSS202EI-50

BLDC Motor  
Speed: Max. 50,000rpm  
Output: 100W  
Torque: 4.8N.cm  
Hand/Foot speed control system  
Right & Left turning direction  
Automatic stop system for overload

Motore BLDC  
Velocità: Max 50,000rpm  
Uscita: 100w  
Coppia: 4.8N.cm  
Sistema di controllo della velocità mano / piede  
Direzione di svolta destra e sinistra  
Sistema di arresto automatico per sovraccarico



PRIME 50EI-TYPE



# PRIME1210/12120E

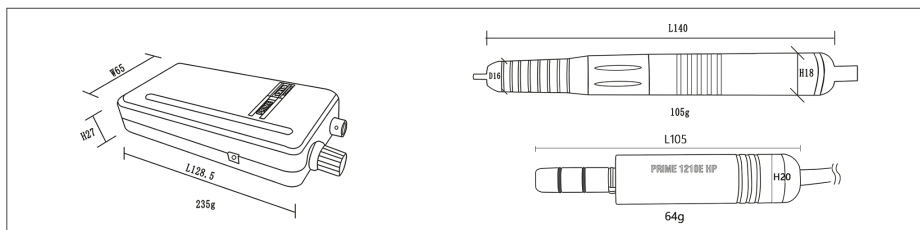
SNPMSS1210-35

Brushless

Senza spazzole

Portable  
BLDC Motor  
Speed: Max.30,000rpm  
Over 2 hours operation  
Charging time: 3 hours  
Battery type: 2600mAh 12V input  
Right & Left turning direction  
Automatic stop system for overload  
Ergonomic Design

Portatile  
Motore BLDC  
Velocità: Max 30,000rpm  
Oltre 20 ore di funzionamento  
Tempo di carica: 3 ore  
Tipo di batteria: 2600mAh ingresso 12V  
Sistema di controllo della velocità  
mano / piede  
Sistema di arresto automatico per sovraccarico  
Design ergonomico

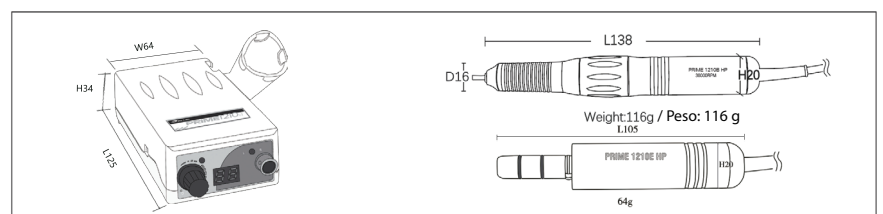


# PRIME1210d

SNPMSS1210D-35

Portable  
BLDC Motor  
Speed: Max.35,000rpm  
Over 20 hours operation  
Charging time: 3 hours  
Battery type: 2600mAh 12V input  
Right & Left turning direction  
Automatic stop system for overload  
Ergonomic Design

Portatile  
Motore BLDC  
Velocità: Max 35,000rpm  
Oltre 20 ore di funzionamento  
Tempo di carica: 3 ore  
Tipo di batteria: 2600mAh ingresso 12V  
Sistema di controllo della velocità  
mano / piede  
Sistema di arresto automatico per sovraccarico  
Design ergonomico



# RENHE 315

## SNRHCP315-35

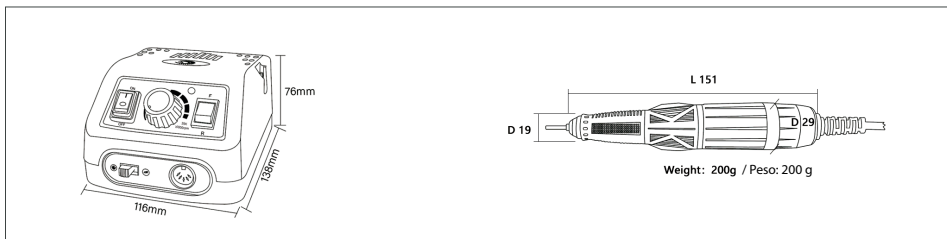
Brush Motor

Speed: Max. 35,000rpm  
Output: 70W  
Torque: 3.0N.cm  
Speed control system  
Speed or ON/OFF foot pedal  
Right & left turning direction  
Automatic stop system for overload  
Brake Function

Velocità: Max 35,000rpm  
Uscita: 70w  
Coppia: 3.0N.cm  
Sistema di controllo della velocità  
Velocità pedale o ON / OFF  
Direzione di svolta destra e sinistra  
Sistema di arresto automatico per sovraccarico  
Funzione freno



RENHE 315 HP



# RENHE 315-119HP

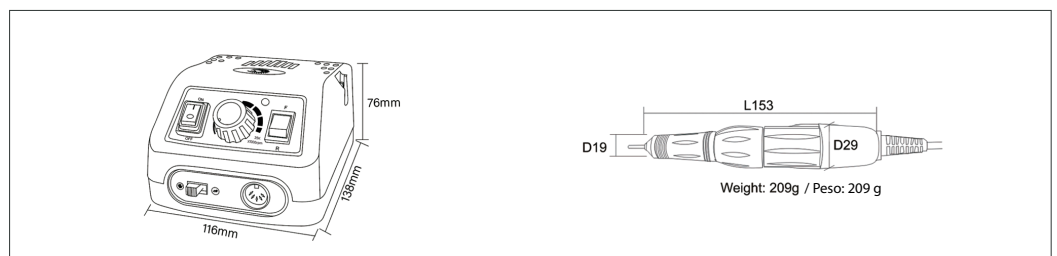
## SNRHCP315119-35

Speed: Max. 35,000rpm  
Output: 70W  
Torque: 3.0N.cm  
Speed control system  
Speed or ON/OFF foot pedal  
Right & left turning direction  
Automatic stop system for overload

Velocità: Max 35,000rpm  
Uscita: 70w  
Coppia: 3.0N.cm  
Sistema di controllo della velocità  
Velocità pedale o ON / OFF  
Direzione di svolta destra e sinistra  
Sistema di arresto automatico per sovraccarico



RENHE 119 HP



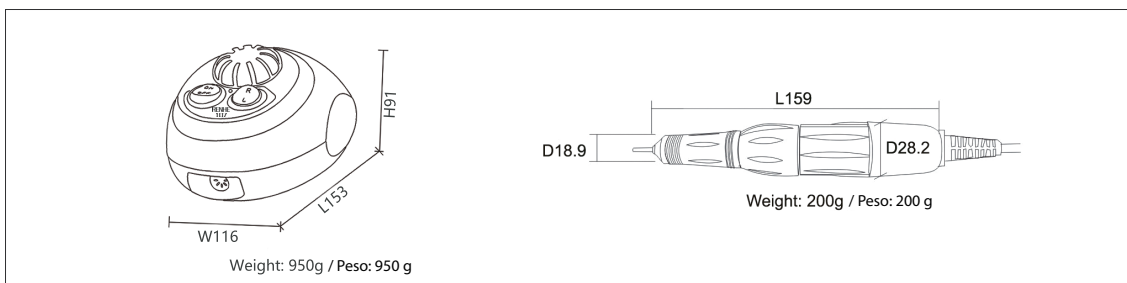
# RENHE107-119HP

Brush Motor

## SNRHCP119HP-35

Speed: Max. 35,000rpm  
Output: 65W  
Torque: 2.8N.cm  
ON/OFF foot pedal  
Right & left turning direction  
Automatic stop system for overload  
Ergonomic Design

Velocità: Max 35,000rpm  
Uscita: 65w  
Coppia: 2.8N.cm  
Pedale ON / OFF  
Direzione di svolta destra e sinistra  
Design ergonomico



# RENHE119/119S

## SNRHCP119S-35

Speed: Max. 35,000rpm  
Output: 65W  
Torque: 2.8N.cm  
Speed control system  
Speed or ON/OFF foot pedal  
Right & left turning direction  
Automatic stop system for overload  
RENHE119 or RENHE119S handpiece available

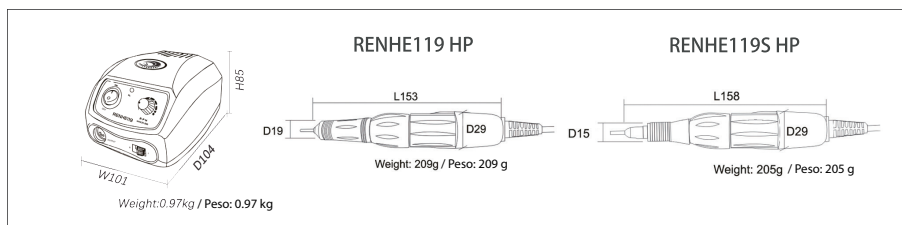
Velocità: Max 35,000rpm  
Uscita: 65w  
Coppia: 2.8N.cm  
Sistema di controllo della velocità  
Velocità pedale o ON / OFF  
Direzione di svolta destra e sinistra  
Sistema di arresto automatico per sovraccarico  
RENHE119 o RENHE119S manipolo disponibile



RENHE 119



RENHE 119S





# RENHE 119-35E/35EI

Brush Motor

SNRHCP119-35E

Speed: Max. 35,000rpm  
Output: 65W  
Torque: 2.8N.cm  
Speed control system  
Speed or ON/OFF foot pedal  
Right & left turning ability  
RENHE35E or RENHE35EI handpiece available

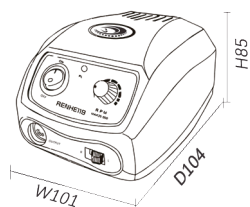
Velocità: Max 35,000rpm  
Uscita: 65w  
Coppia: 2.8N.cm  
Sistema di controllo della velocità  
Velocità pedale o ON / OFF  
Direzione di svolta destra e sinistra  
RENHE35E o RENHE35EI manipolo disponibile



RENHE 35EI-TYPE



RENHE 35E-TYPE



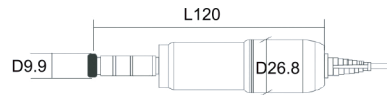
Weight: 0.97kg / Peso: 0.97 kg

RENHE35E HP



Weight: 138g / Peso: 138 g

RENHE35EI HP



Weight: 140g / Peso: 140 g

## Serie senza spazzole

---



PRIME 926 HP  
SNHPSP926-60



PRIME 407 HP  
SNHPSP407-50



PRIME 115 HP  
SNHPSP115-50



PRIME 202 HP  
SNHPSP202-50



PRIME 1210DHP  
SNHPSP1210B-35

## Serie con spazzole

---



RENHE 119 HP  
SNRHCP315119-35



RENHE 119S HP  
SNRHCP107119-35



RENHE 315 HP  
SNRHCP315-35

## Serie E/Type

---



PRIME 50EI  
SNRHCP50EI-35



 [www.sanatech.eu](http://www.sanatech.eu)

 [ordini.sanatech@gmail.com](mailto:ordini.sanatech@gmail.com)

 +39 377 84 53 716

