



SANAATEETH



**DENTI ARTIFICIALI DI QUALITÀ
IN RESINA (POLIMERI SINTETICI)**

Denti artificiali di alta qualità in polimeri sintetici con elevata durezza e resistenza

Effetto naturale ed uniforme




Sanateeth offre una gamma di denti artificiali disponibili in una **molteplicità di forme e colori per realizzare qualsiasi tipo di protesi mobile o su impianto.**

I denti possono essere utilizzati per numerose applicazioni, direttamente in studio dal dentista o in laboratorio dall'odontotecnico.

Sanateeth presenta una gamma di denti e di faccette estetiche in materiale composito, ideali per coniugare estetica e funzione.

In genere, i denti vengono forniti in set di denti frontali, mascella superiore o inferiore, o in set di premolari e molari, mandibola superiore o inferiore, in varie dimensioni, forme e colori.

I denti Sanateeth sono presenti in 3 diverse linee:

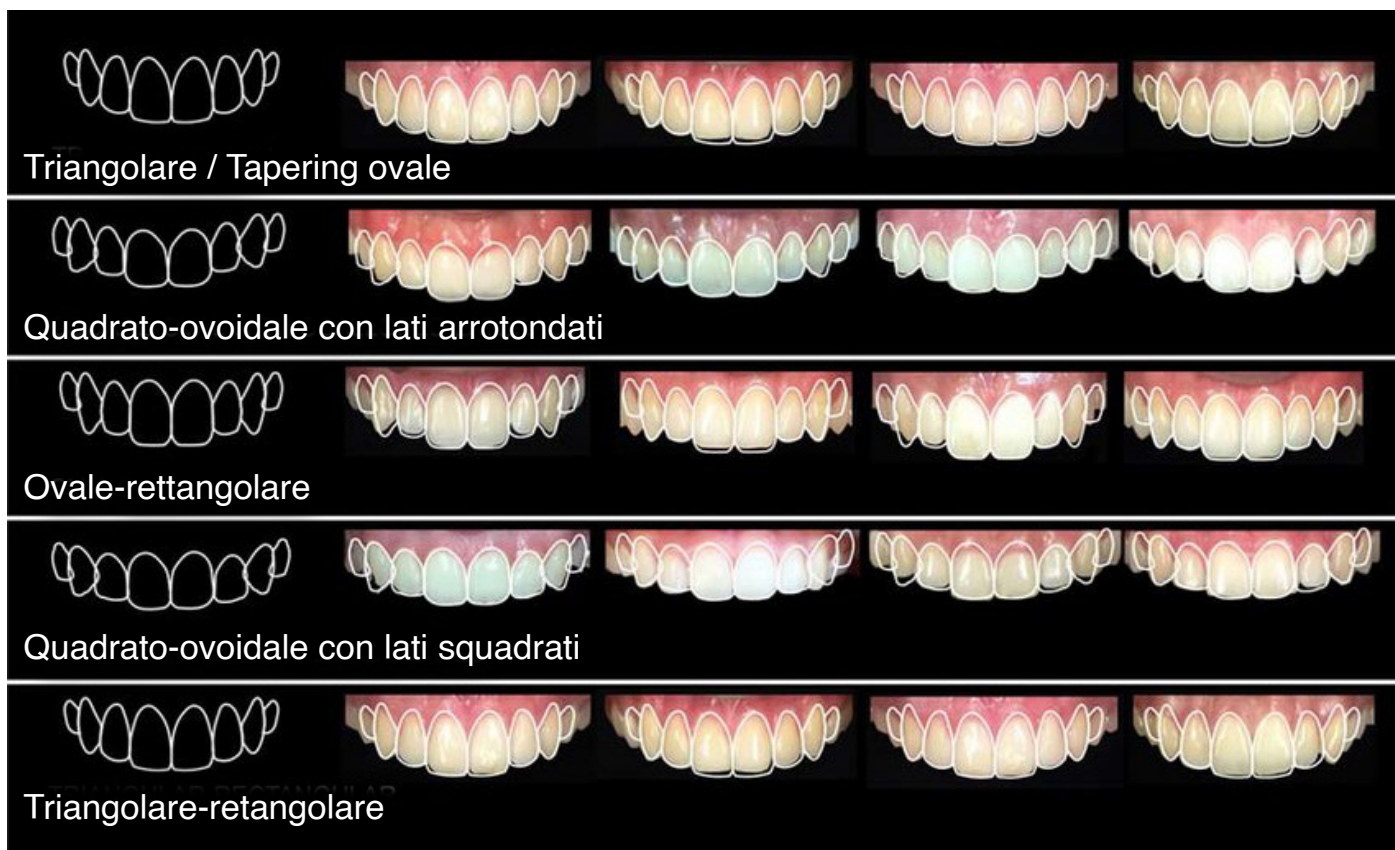
-  **Gold - 4 strati**
-  **Silver - 3 strati**
-  **Standard - 2 strati**

Nel mondo della moderna odontoiatria, sia i denti in resina che quelli in ceramica offrono **soluzioni eccezionali** per ottenere un sorriso raggiante e sicuro. Offrono un'alternativa più economica senza compromettere l'aspetto.



Da tenere in considerazione per la scelta della tipologia di dente più adatto alle proprie esigenze

Forma dei denti



Scala dei colori

A1 - A2 - A3 - A3.5 - A4	Tonalità rosso-brunastro
B1 - B2 - B3 - B4	Tonalità rosso-giallastro
C1 - C2 - C3 - C4	Tonalità grigio
D2 - D3 - D4	Tonalità grigio-rossastro

Dimensione dei denti

S - Small
M - Medium
L - Large

Gold - 4 strati

Dimensione	Sezione	Forma	Misura	Cod. articolo
M - medium	Incisivi superiori	Quadrato	A14-C27	SND4MC27S
M - medium	Incisivi superiori	Triangolo	A25-C23	SND4MC23S
L - large	Incisivi superiori	Triangolo	A27-C22	SND4LC22S
M - medium	Incisivi superiori	Ovale	A32-C26	SND4MC26S
S - small	Incisivi superiori	Triangolo	A41-C24	SND4SC24S
L - large	Incisivi superiori	Ovale	A56-C25	SND4LC25S
L - large	Incisivi superiori	Triangolo	T22	SND4LT22S
M - medium	Incisivi superiori	Triangolo	T23	SND4MT23S
S - small	Incisivi superiori	Triangolo	T24	SND4ST24S
S - small	Incisivi inferiori	-	A3-C24	SND4SC24I
M - medium	Incisivi inferiori	-	A5-C26	SND4MC26I
L - large	Incisivi inferiori	-	A8-C22	SND4LC22I
L - large	Incisivi inferiori	-	T22	SND4LT22I
M - medium	Incisivi inferiori	-	T23	SND4MT23I
S - small	Incisivi inferiori	-	T24	SND4ST24I
S - small	Molari superiori	-	N3-C	SND4SCMS
M - medium	Molari superiori	-	N4-A	SND4MAMS
M - medium	Molari superiori	-	N5-B	SND4MBMS
L - large	Molari superiori	-	N6-D	SND4LDMS
S - small	Molari inferiori	-	N3-C	SND4SCMI
M - medium	Molari inferiori	-	N4-A	SND4MAMI
M - medium	Molari inferiori	-	N5-B	SND4MBMI
L - large	Molari inferiori	-	N6-D	SND4LDMI

*Tutti i denti sono perforati a diarie

Dimensione	Sezione	Forma	Misura	Cod. articolo
M - medium	Incisivi superiori	Quadrato	A14-C27	SND3MC27S
M - medium	Incisivi superiori	Triangolo	A25-C23	SND3MC23S
L - large	Incisivi superiori	Triangolo	A27-C22	SND3LC22S
M - medium	Incisivi superiori	Ovale	A32-C26	SND3MC26S
S - small	Incisivi superiori	Triangolo	A41-C24	SND3SC24S
L - large	Incisivi superiori	Ovale	A56-C25	SND3LC25S
L - large	Incisivi superiori	Triangolo	T22	SND3LT22S
M - medium	Incisivi superiori	Triangolo	T23	SND3MT23S
S - small	Incisivi superiori	Triangolo	T24	SND3ST24S
S - small	Incisivi inferiori	-	A3-C24	SND3SC24I
M - medium	Incisivi inferiori	-	A5-C26	SND3MC26I
L - large	Incisivi inferiori	-	A8-C22	SND3LC22I
L - large	Incisivi inferiori	-	T22	SND3LT22I
M - medium	Incisivi inferiori	-	T23	SND3MT23I
S - small	Incisivi inferiori	-	T24	SND3ST24I
S - small	Molari superiori	-	N3-C	SND3SCMS
M - medium	Molari superiori	-	N4-A	SND3MAMS
M - medium	Molari superiori	-	N5-B	SND3MBMS
L - large	Molari superiori	-	N6-D	SND3LDMS
S - small	Molari inferiori	-	N3-C	SND3SCMI
M - medium	Molari inferiori	-	N4-A	SND3MAMI
M - medium	Molari inferiori	-	N5-B	SND3MBMI
L - large	Molari inferiori	-	N6-D	SND3LDMI

*Tutti i denti sono perforati a diarie

Tabella delle forme

Anteriore superiore

C22		L1 48.7 L2 8.6 H1 11.0
T22		L1 48.5 L2 9.0 H1 11.0
C23		L1 47.3 L2 8.6 H1 10.3
T23		L1 45.9 L2 8.4 H1 10.7
C24		L1 42.7 L2 8.1 H1 9.7
T24		L1 43.7 L2 8.1 H1 9.0
C25		L1 48.7 L2 9.0 H1 10.5
C27		L1 47.7 L2 9.06 H1 10.9
C26		L1 45.6 L2 8.5 H1 9.7

Anteriore inferiore

C22		L3 38.1 L4 5.7 H2 9.5
C24		L3 32.3 L4 4.7 H2 8.0
C26		L3 35.15 L4 5.2 H2 8.3
T22		L3 39.3 L4 6.2 H2 9.5
T23		L3 36.7 L4 5.7 H2 8.8
T24		L3 33.2 L4 5.0 H2 7.6

Molare inferiore - superiore

A		L5 31.3 L6 9.4 L7 34.1 L8 9.6
B		L5 31.9 L6 9.1 L7 33.6 L8 9.4
C		L5 29.1 L6 9.0 L7 32.1 L8 8.7
D		L5 34.0 L6 9.8 L7 31.3 L8 9.4

Dimensione	Inc. sup.	Inc. inf.	P. molari	Forma	Cod. articolo
S - small	TS1	L1	N2 (28)	TS-tapered square	SND2STS1
S - small	TS2	L2	N3 (30)	TS-tapered square	SND2STS2
M - medium	TS3	L3	N4 (32)	TS-tapered square	SND2MTS3
M - medium	TS4	L4	N5 (34)	TS-tapered square	SND2MTS4
L - large	TS5	L5	N5.5 (35)	TS-tapered square	SND2LTS5
L - large	TS6	L5	N6 (36)	TS-tapered square	SND2LTS6
M - medium	TT1	L5	N5 (34)	TT - tapered	SND2MTT1
L - large	TT2	L6	N6 (36)	TT - tapered	SND2LTT2
L - large	S1	L5	N6 (36)	S - square	SND2LS1
L - large	S2	L6	N6 (36)	S - square	SND2LS2
L - large	R1	L4	N5 (34)	R - round	SND2LR1
L - large	R2	L5	N5.5 (35)	R - round	SND2LR2
L - large	R3	L6	N6 (36)	R - round	SND2LR3
L - large	O1	L4	N5 (34)	O - oval	SND2LO1
L - large	O2	L5	N5.5 (35)	O - oval	SND2LO2
L - large	O3	L6	N6 (36)	O - oval	SND2LO3

*Disponibili nelle diverse gradazioni di colore

*Tutti i denti sono perforati a diarie

Tabella delle forme

Anteriore superiore

TS - Tapered square
Quadrato arrotondato

Small / piccolo	TS1		L1 42.3 L2 7.7 H1 9.8
	TS2		L1 43.0 L2 7.9 H1 10.0
Medium / medio	TS3		L1 43.6 L2 8.0 H1 10.2
	TS4		L1 45.0 L2 8.2 H1 10.4
Large / largo	TS5		L1 45.8 L2 8.3 H1 10.7
	TS6		L1 46.9 L2 8.7 H1 11.0

S - Square
Quadrato lati squadrati

Large / largo	S1		L1 47.0 L2 8.8 H1 11.3
	S2		L1 48.3 L2 9.0 H1 11.6

O - Oval
Ovale

Large / largo	O1		L1 45.0 L2 8.4 H1 10.3
	O2		L1 46.0 L2 8.5 H1 10.5
	O3		L1 47.1 L2 8.6 H1 10.8

TT - Triangle Tapered
Conico / triangolo arrotondato

M	TT1		L1 45.0 L2 8.3 H1 10.0
L	TT2		L1 47.1 L2 8.6 H1 10.5

R - Round
Quadrato arrotondato

Large / largo	R1		L1 44.5 L2 8.1 H1 10.2
	R2		L1 45.8 L2 8.4 H1 10.5
	R3		L1 47.3 L2 8.6 H1 10.8

Tabella delle forme

Anteriore inferiore

Small / piccolo	L1		L3 32.2
		L4 4.7	H2 7.9
Medium / medio	L2		L3 32.7
		L4 4.8	H2 8.2
Medium / medio	L3		L3 34.5
		L4 5.0	H2 8.4
Medium / medio	L4		L3 35.2
		L4 5.1	H2 8.7
Large / largo	L5		L3 36.0
		L4 5.3	H2 8.9
Large / largo	L6		L3 37.6
		L4 5.5	H2 9.3

Molare inferiore - superiore

Small / piccolo 28-30	N2		L5 26.6
		L6 7.0	L7 29.1
Small / piccolo 28-30	N3		L5 28.2
		L6 7.8	L7 30.2
Medium / medio 32-34	N4		L5 29.2
		L6 8.1	L7 31.7
Medium / medio 32-34	N5		L5 30.8
		L6 8.6	L7 33.4
Large / largo 35	N5.5		L5 32.0
		L6 8.8	L7 34.6
Large / largo 35	N5.5		L8 8.5
		L8 8.1	



www.sanatech.eu
ordini.sanatech@gmail.com
+39 377 84 53 716